



CAV SMART 官方微信

Datasheet

传承PRO感应式LED地脚灯
KP-LED G / KP-LED S
KP-LED D

性能参数

电气参数:

额定电压	220V±10%
额定功率	≤5W

条件环境:

工作温度	-20°C~+60°C
安装高度	0.3~1m
感应范围	1-2m(左右两侧70度)、2-4m(正面)

认证及符合标准

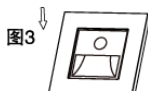
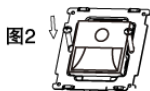

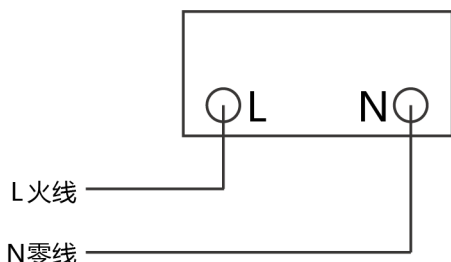
GB2099.1

产品规格:

尺寸	86×86×9.3 (42) mm
材质	金属
颜色	金/银/灰
安装	暗盒安装
防护级别	IP20

安装步骤

- 按接线原理图接线;
- 撬开外框(图1);
- 将安装螺丝放入对应孔并旋入底盒(图2), 直至插头拔出时不能将插座拉动, 且无变形, 合适的扭矩为0.2~0.4N.m;
- 将外框扣回原处(图3)。



产品外观



传承PRO感应式LED地脚灯适用于走廊、楼道、卫生间、地下室、车库等场所, 需要照明方便行走, 但光线又不需要太强的地方。

功能说明

- 全自动感应: 人来则打开, 人离则自动延时关闭;
- 自动测光: 应用光敏控制, 白天或光线强时不亮灯(出厂设置);
- 自动延时: 开关感应接通后, 在延时时间段内, 如果有人体活动, 开关将持续接通直到人离开后才延时关闭;
- 防雷功能: 特设防雷器件, 可有效防止雷电等瞬间高压对开关照成的损害。

注意事项

- 探头会感应环境的亮度, 因此安装位置要能体现探头的真实环境亮度。

安全警告



- 拧紧力矩不低于 0.2N.m且不超过0.4N.m;
- 安装位置: 室内安装;
- 要建立良好的通风环境;
- 严禁雨淋、接触其它液体或腐蚀性气体。

装箱清单

- 插座*1/保修卡*1/说明书*1/ 螺丝(M4*30mm)*2/ 螺丝(M4*45mm)*2